




## I-LINE TS25 GTP45

I-LINE TS25 GTP45 ERGON-2L C11 SHH PACK-UNASM



### Caractéristiques et fonctions

	<p>Mécanisme:</p>	<p><b>ERGON-2L: contact permanent</b></p> <p>Angle d'inclinaison du dossier: -3° à +20°</p> <p>Dossier réglable en hauteur (en fonction du connecteur utilisé): à l'aide d'une vis à main</p> <p>Assise réglable en hauteur: oui</p> <p>Dossier blocable: oui</p>
	<p>Têteière:</p>	<p><b>Sans</b></p>
	<p>Dossier:</p>	<p><b>Tapissé, couvercle en plastique</b></p>
	<p>Assise:</p>	<p><b>Tapissée</b></p>
	<p>Dossier réglable en hauteur:</p>	<p><b>Oui</b></p>
	<p>Accoudoirs:</p>	<p><b>GTP45: fixe, bras: noir polypropylène</b></p> <p>Type d'accoudoirs: fixes</p> <p>Matériau d'accoudoirs: polypropylène (PP), noir</p>
	<p>Verrin à gaz:</p>	<p><b>Pneumatique, standard</b></p>
	<p>Piètement:</p>	<p><b>TS25-BL: Ø 710 mm, 5-branches, noir polyamide</b></p> <p>Dimension du piètement: Ø 710 mm</p> <p>Matériau - piètement: polyamide renforcé de fibre de verre (PA + GF), noir</p> <p>Type de piètement: à cinq branches</p>
	<p>Roulettes:</p>	<p><b>SHH: Ø 50 mm, pour sols durs, auto-freinées</b></p>

	Mousse d'assise:	<b>Mousse découpée</b>
	Mousse de dossier:	<b>Mousse découpée</b>
	Assemblée:	<b>PACK-UNASM: Démantelé, emballage en carton</b>

## Dimensions

Largeur d'assise:	<b>480 mm</b>
Profondeur d'assise:	<b>410 mm</b>

## Finitions

Groupe de prix:	<b>0</b>
Groupe de tissu de tapissage:	<b>Basic Fabric C</b>
Poids:	270 g/m <sup>2</sup>
Résistance de la couleur à la lumière:	EN ISO 105-B02 (6-7)
Résistance de la couleur au frottement:	EN ISO 105-X12 (wet: 4-5 / dry: 4-5)
Résistance à l'abrasion:	90 000 cycles Martindales
Composition:	100% polyester
Résistance au boulochage:	EN ISO 12945-2 (4-5)



Coloris de tissus de tapissage:	<b>C11</b>
---------------------------------	------------